

感染症対策 へのご協力をお願いします

新型コロナウイルスを含む感染症対策の基本は、「手洗い」や「マスクの着用を含む咳エチケット」です。

① 手洗い

正しい手の洗い方

手洗いの前に

- ・爪は短く切っておきましょう
- ・時計や指輪は外しておきましょう

①



流水でよく手をぬらした後、石けんをつけ、手のひらをよくこすります。

②



手の甲をのぼすようにこすります。

③



指先・爪の間を念入りにこすります。

④



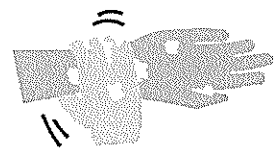
指の間を洗います。

⑤



親指と手のひらをねじり洗いします。

⑥



手首も忘れずに洗います。

石けんで洗い終わったら、十分に水で流し、清潔なタオルやペーパータオルでよく拭き取って乾かします。

② 咳エチケット

3つの咳エチケット


電車や職場、学校など人が集まるところでやろう




何もせずに咳やくしゃみをする



咳やくしゃみを手でおさえる



マスクを着用する(口・鼻を覆う)



ティッシュ・ハンカチで口・鼻を覆う

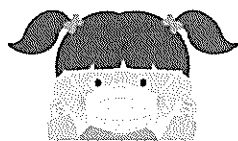


袖で口・鼻を覆う

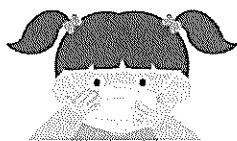
正しいマスクの着用



① 鼻と口の両方を確実に覆う



② ゴムひもを耳にかける



③ 隙間がないよう鼻まで覆う

首相官邸 Prime Minister's Office of Japan

厚生労働省 Ministry of Health, Labour and Welfare

厚労省 検索



エコノミークラス症候群 予防のために

○ エコノミークラス症候群とは

食事や水分を十分に取らない状態で、車などの狭い座席に長時間座っていて足を動かさないと、血行不良が起こり血液が固まりやすくなります。その結果、血の固まり（血栓）が血管の中を流れ、肺に詰まって肺塞栓などを誘発する恐れがあります。

○ 予防のために心掛けると良いこと

予防のためには、

- ① ときどき、軽い体操やストレッチ運動を行う
- ② 十分にこまめに水分を取る
- ③ アルコールを控える。できれば禁煙する
- ④ ゆったりとした服装をし、ベルトをきつく締めない
- ⑤ かかとの上げ下ろし運動をしたりふくらはぎを軽くもんだりする
- ⑥ 眠るときは足をあげる

などを行いましょう。

○ 予防のための足の運動

