

北町連合区 地域カルテ

<行政区>

北町1区

北町2区

北町3区

北町4区

北町5区

北町6区

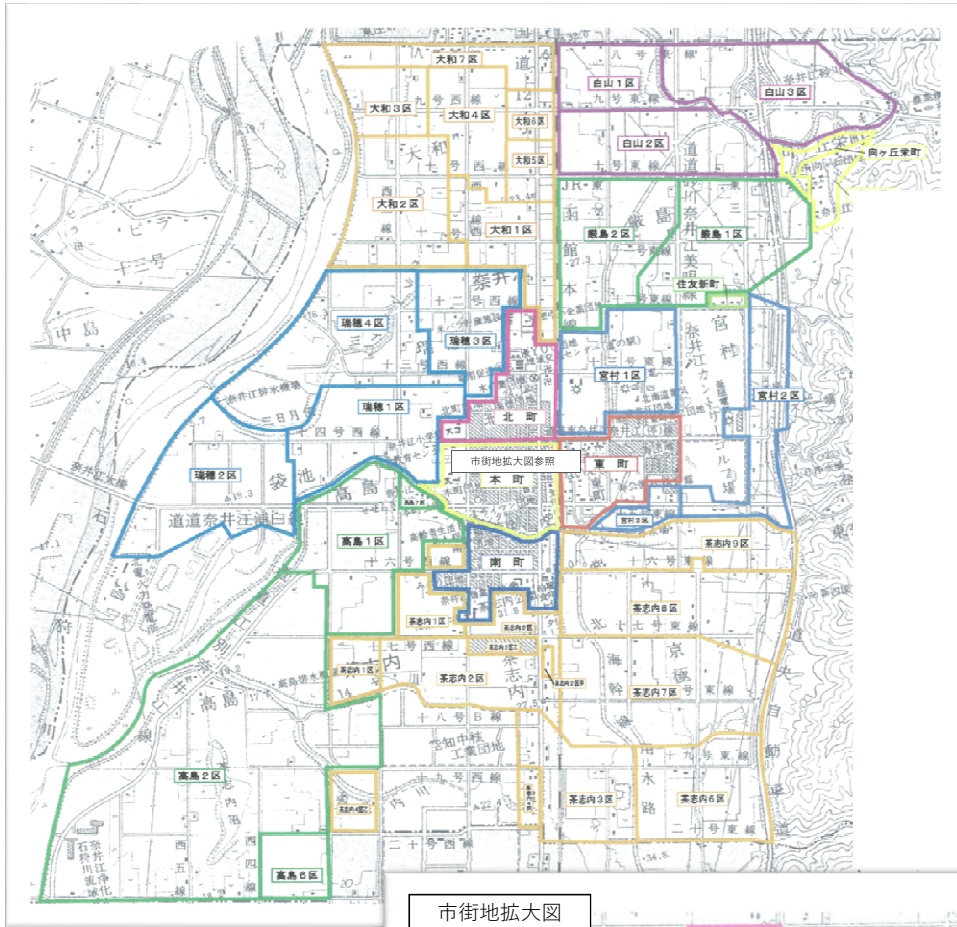
奈井江町

令和4年3月

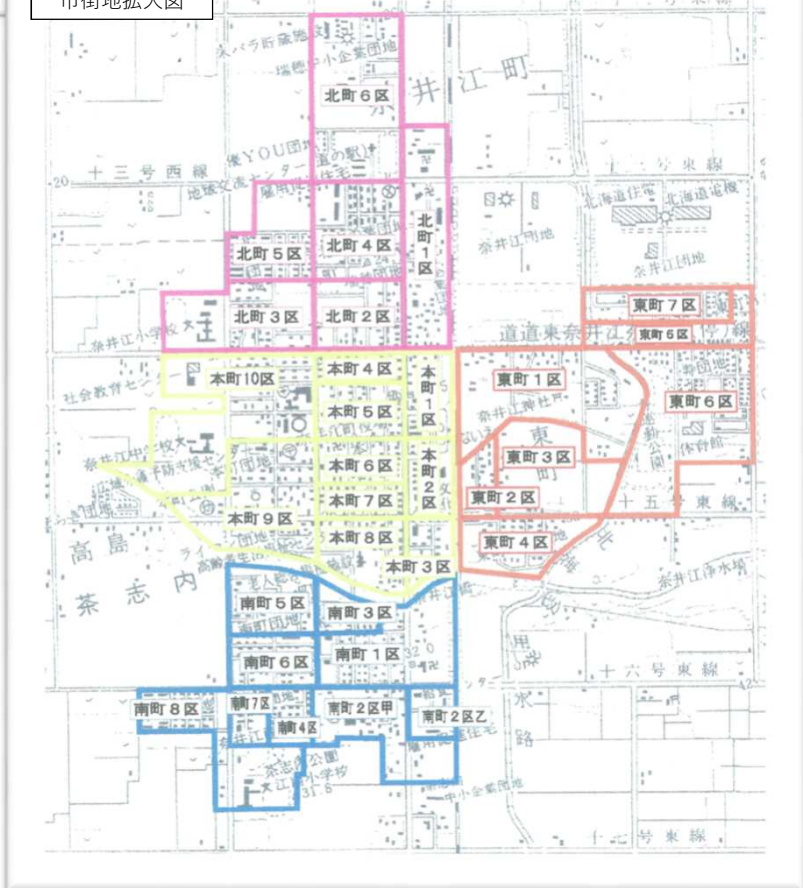
目次

1 地区の所在	・・・・・・・・・・・・・・・・	P2
2 地区の基礎データ	・・・・・・・・・・・・・・・・	P3 ～ P5
3 地域の活動情報	・・・・・・・・・・・・・・・・	P6 ～ P9
4 地域の状況・課題	・・・・・・・・・・・・・・・・	P10

1 地区の所在



市街地拡大図



2 地区の基礎データ

●人口・世帯数推移

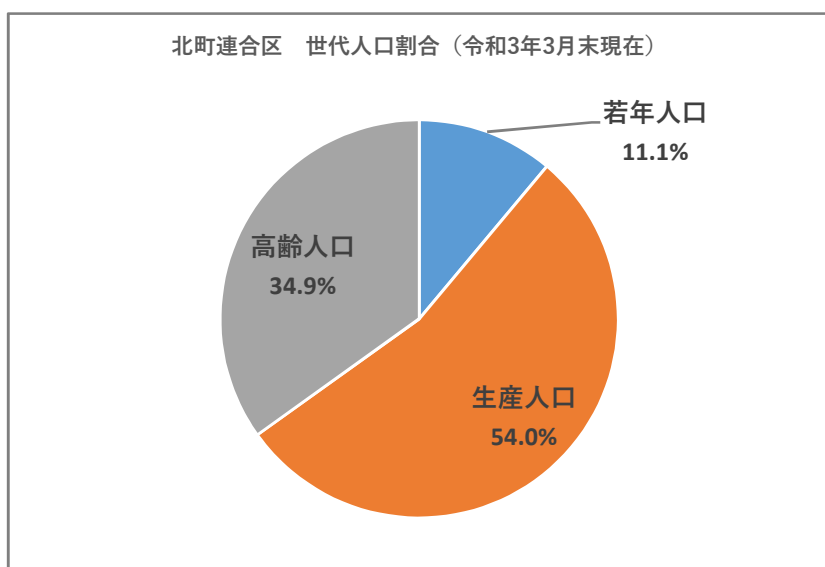
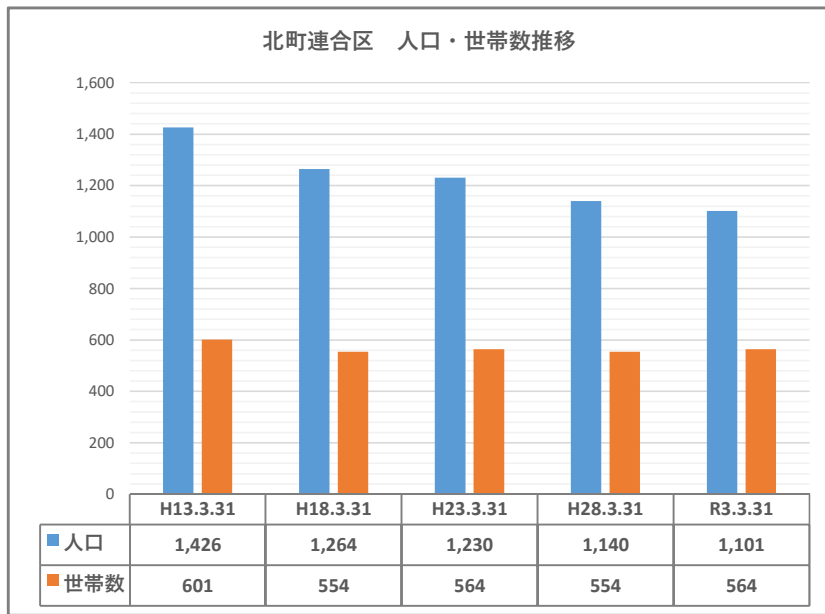
行政区名	区分	H13.3.31	H18.3.31	H23.3.31	H28.3.31	R3.3.31
奈井江町	人口	7,490	6,926	6,274	5,698	5,191
	世帯数	3,134	3,056	3,003	2,894	2,746
北町連合区	人口	1,426	1,264	1,230	1,140	1,101
	世帯数	601	554	564	554	564
北町1区	人口	177	139	138	110	114
	世帯数	91	70	80	64	67
北町2区	人口	160	147	163	131	133
	世帯数	67	64	71	63	68
北町3区	人口	193	182	204	200	216
	世帯数	75	76	95	104	112
北町4区	人口	325	314	322	341	322
	世帯数	129	132	140	145	152
北町5区	人口	313	295	303	261	227
	世帯数	132	136	139	139	128
北町6区	人口	258	187	100	97	89
	世帯数	107	76	39	39	37

参考) 住民基本台帳 3月末現在

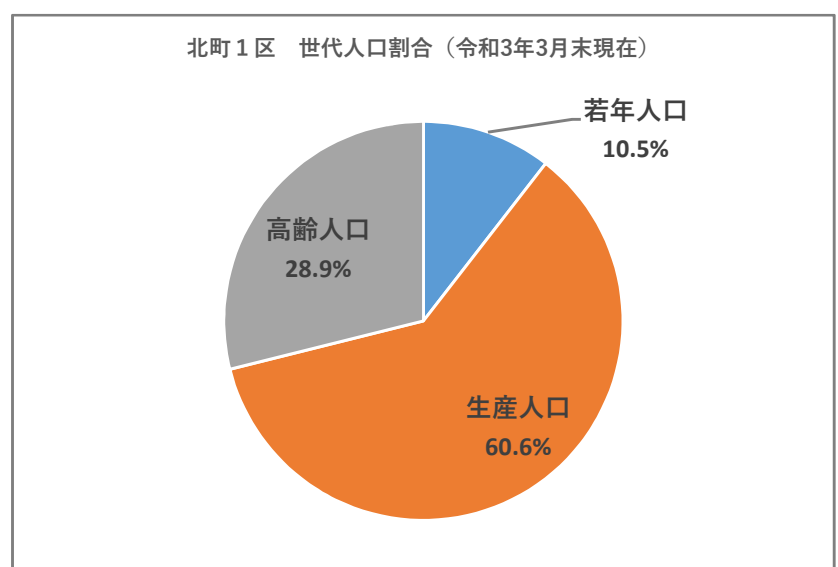
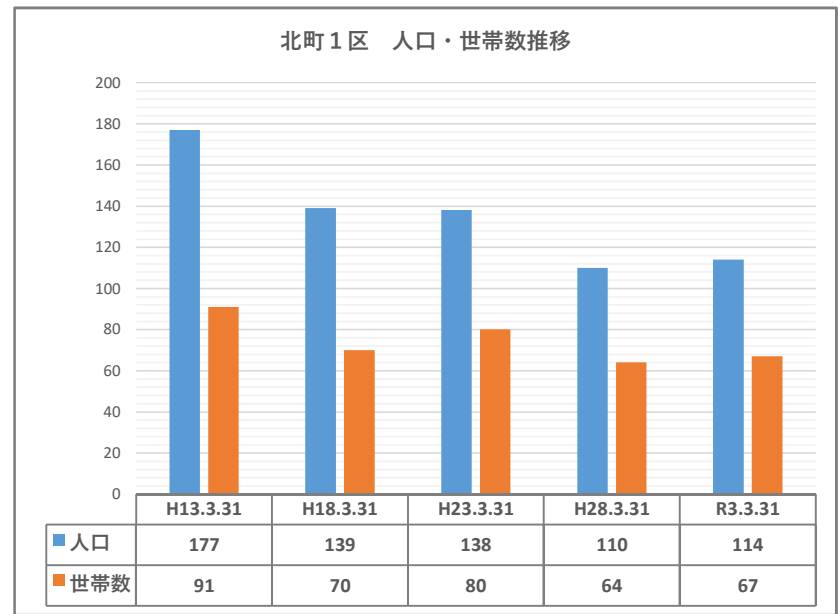
●世代人口割合 (令和3年3月末現在)

行政区名	区分	若年人口 (0-14歳)	生産人口 (15-64歳)	高齢人口 (65歳以上)	計
奈井江町	人口	437	2,570	2,184	5,191
	割合(%)	8.4	49.5	42.1	-
北町連合区	人口	122	595	384	1,101
	割合(%)	11.1	54.0	34.9	-
北町1区	人口	12	69	33	114
	割合(%)	10.5	60.6	28.9	-
北町2区	人口	8	73	52	133
	割合(%)	6.0	54.9	39.1	-
北町3区	人口	30	112	74	216
	割合(%)	13.9	51.8	34.3	-
北町4区	人口	49	178	95	322
	割合(%)	15.2	55.3	29.5	-
北町5区	人口	14	94	119	227
	割合(%)	6.2	41.4	52.4	-
北町6区	人口	9	69	11	89
	割合(%)	10.1	77.5	12.4	-

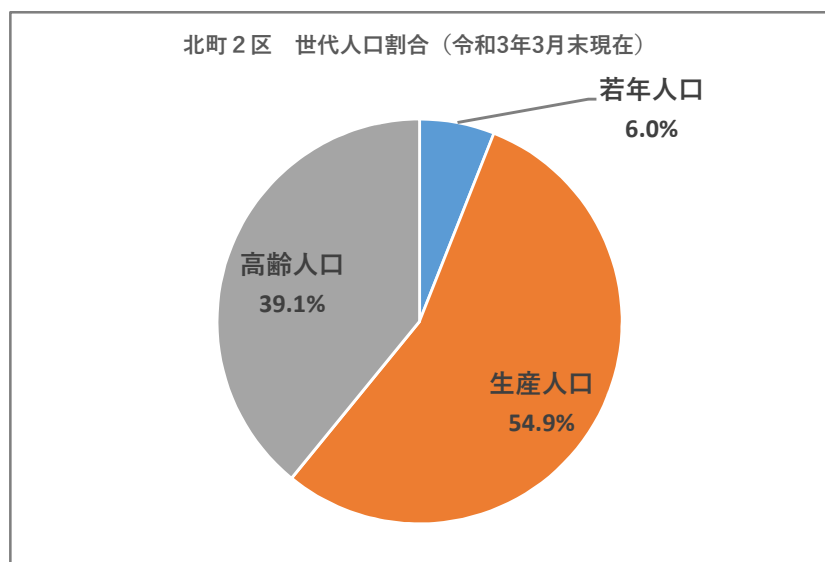
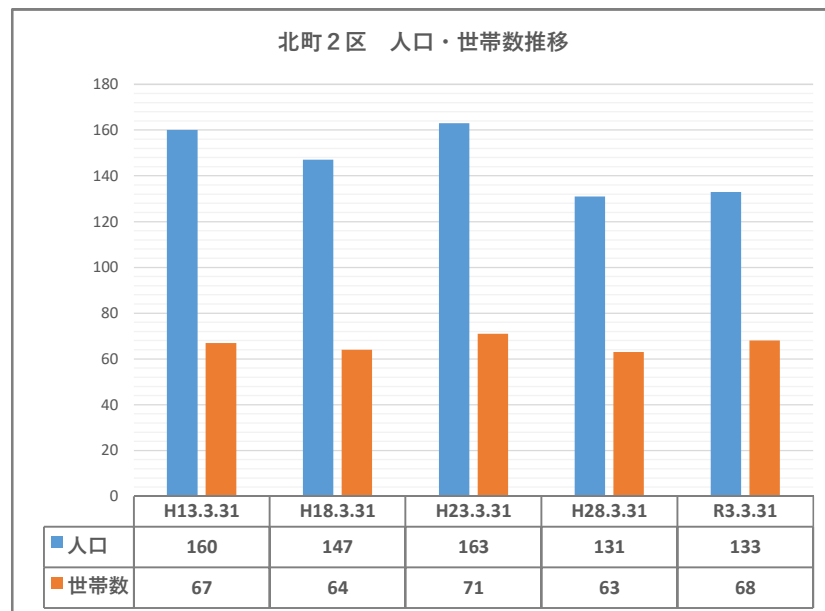
北町連合区 人口関連グラフ



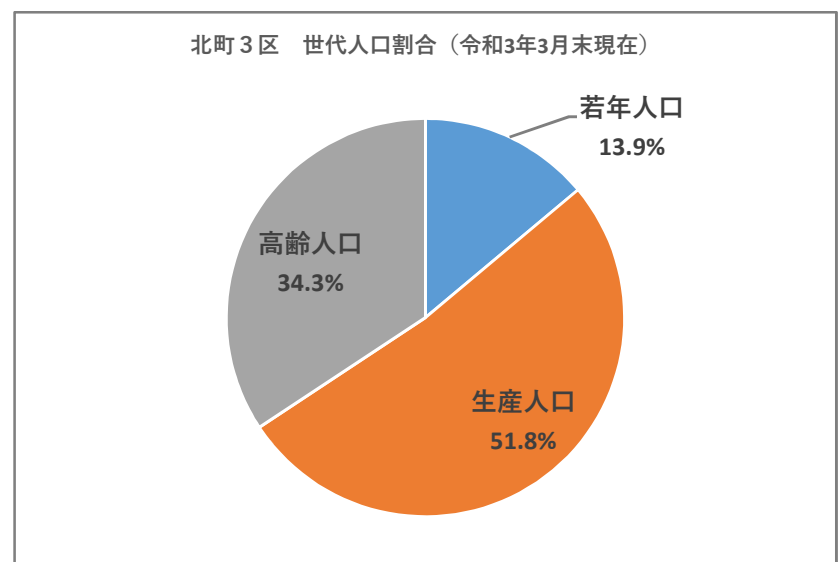
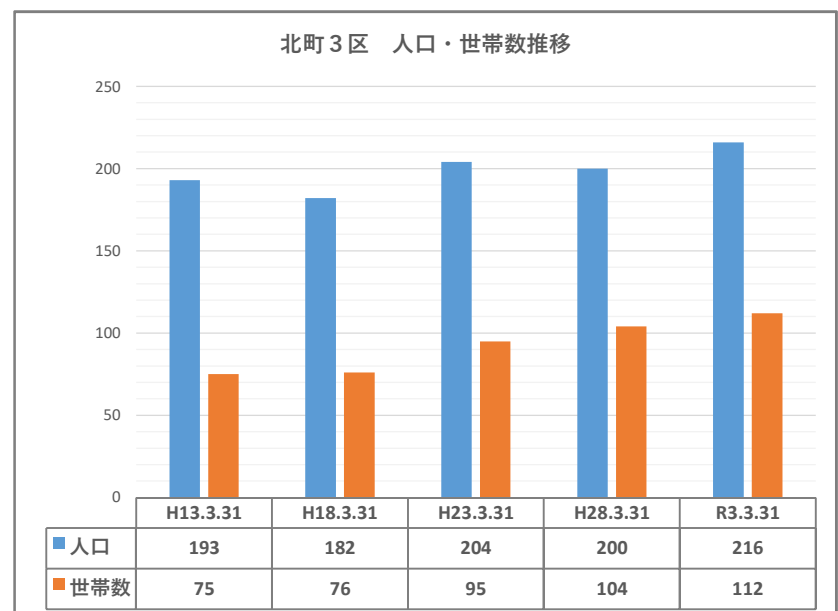
北町1区 人口関連グラフ



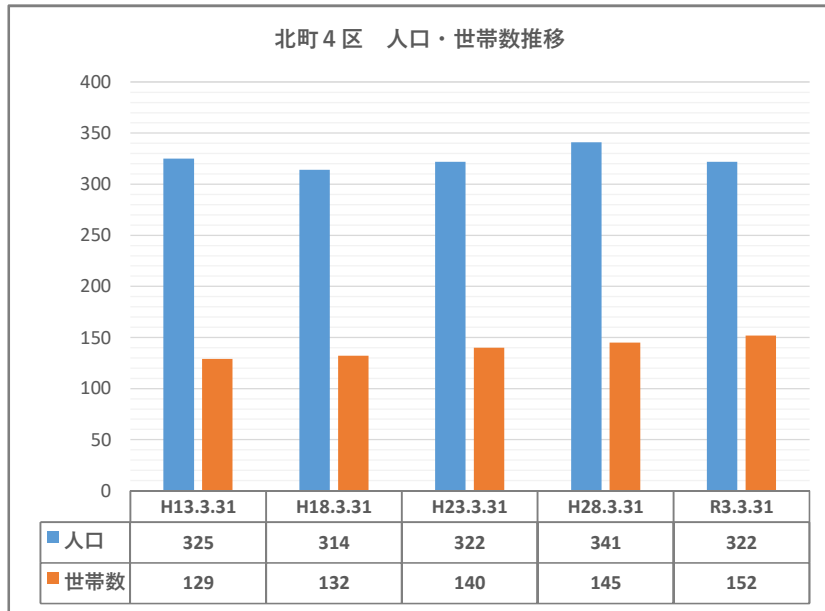
北町2区 人口関連グラフ



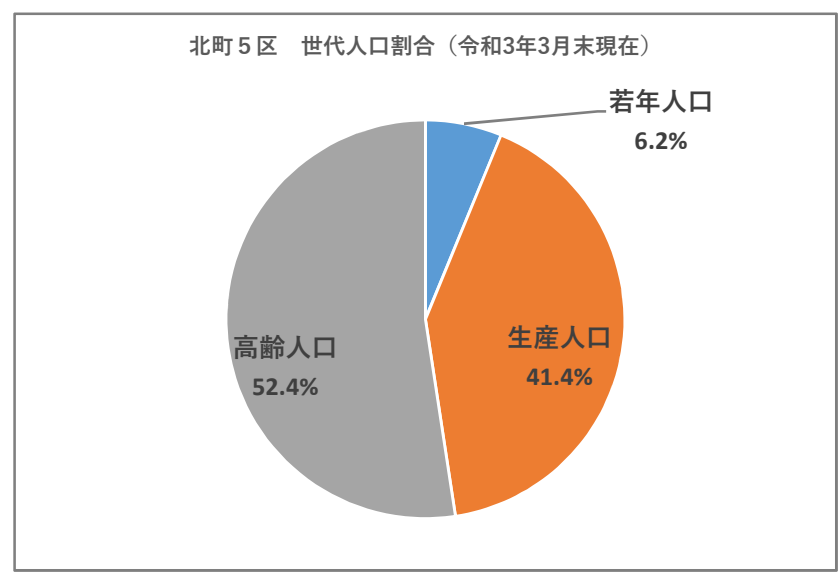
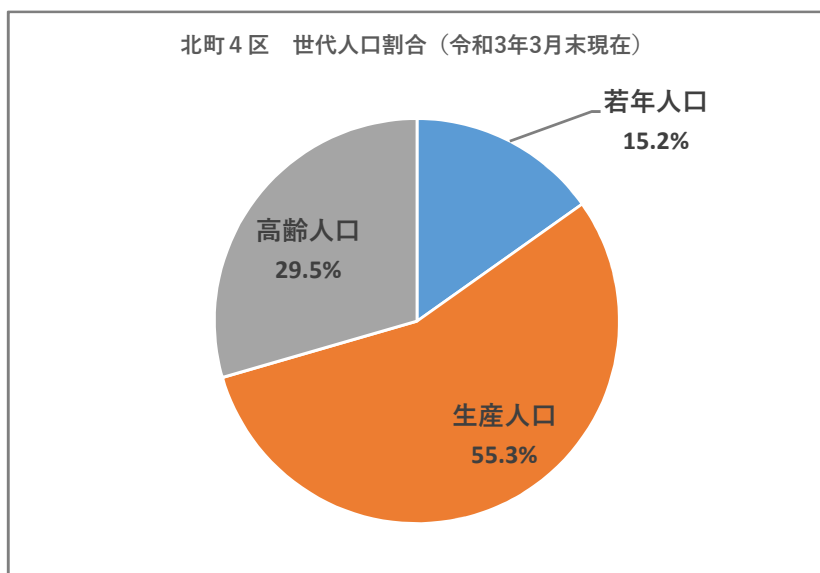
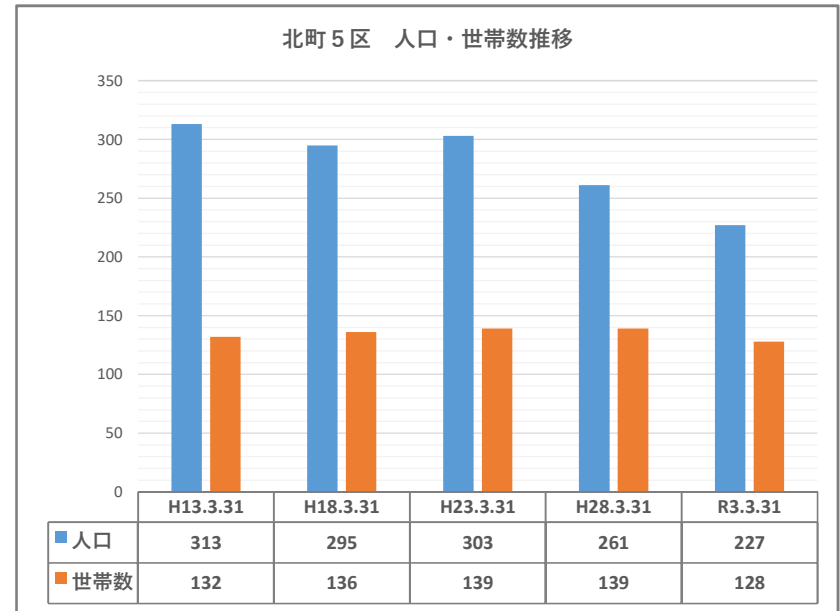
北町3区 人口関連グラフ



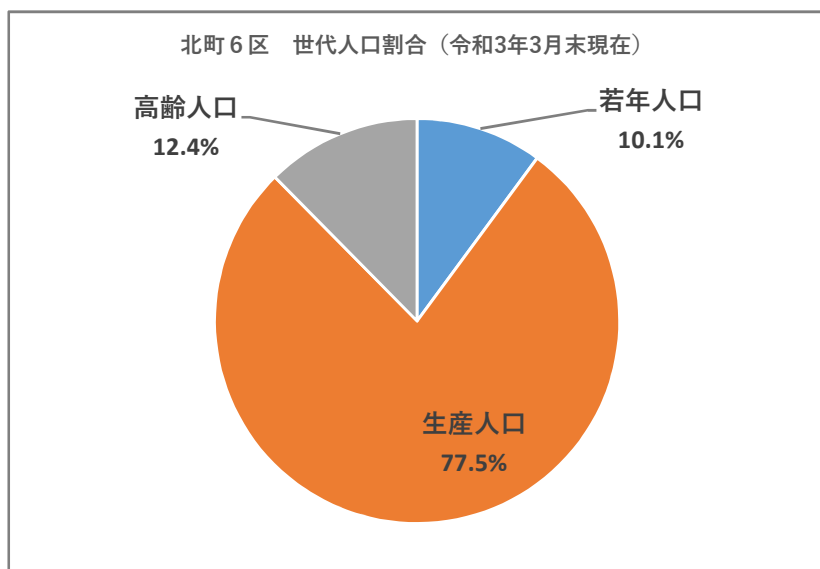
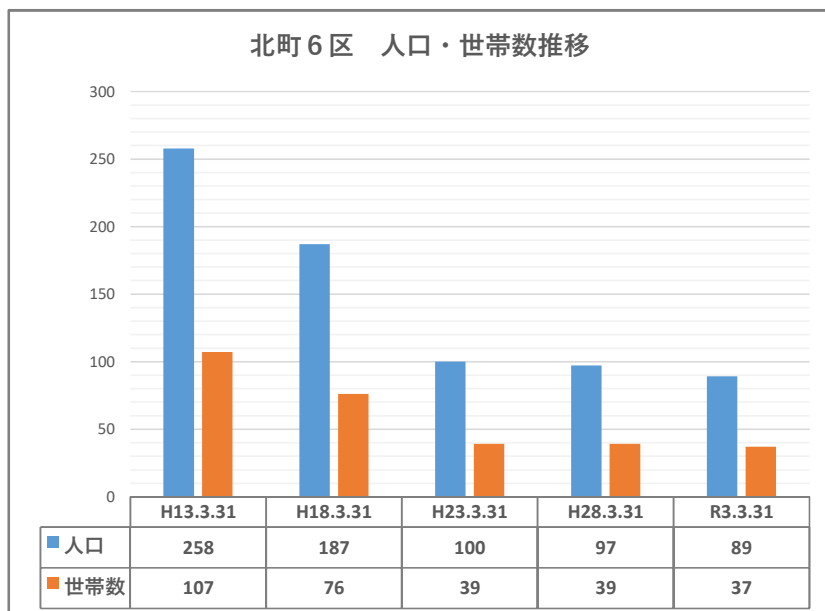
北町4区 人口関連グラフ



北町5区 人口関連グラフ

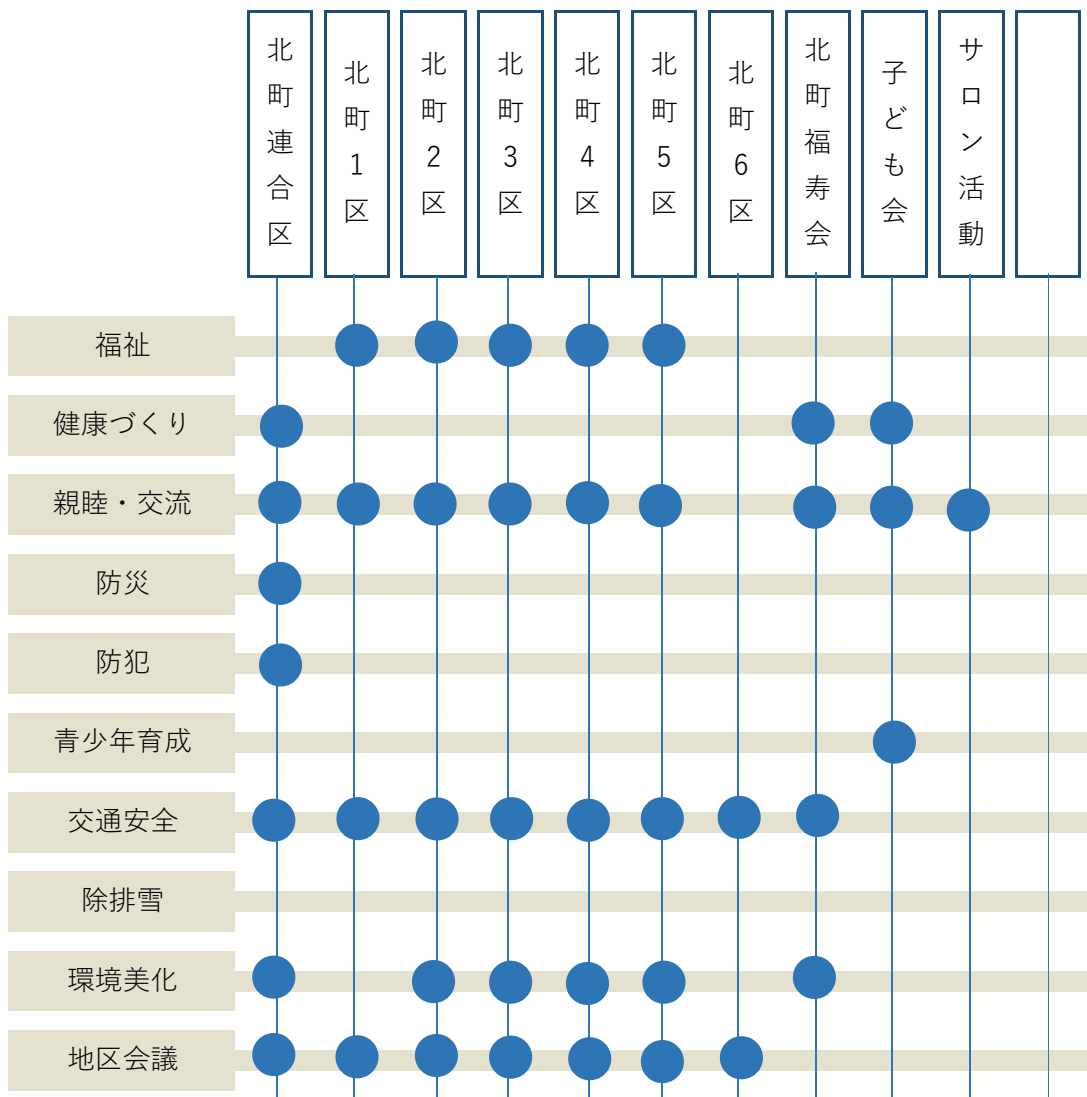


北町6区 人口関連グラフ



3 地域の活動情報

地域活動（一覧表）



地域の主な活動団体	
■連合区 ・北町連合区	
■町内会 ・北町1区 ・北町2区 ・北町3区 ・北町4区 ・北町5区 ・北町6区	
■老人クラブ ・北町福寿会（北町全区）	■子ども会 ・子ども会
■その他 ・北町カラオケ会	■サロン活動 ・いきいきおしゃべりサロン

公共施設・地区会館等
・北町コミュニティ会館 ・白樺公園

【福祉】（独居老人への声掛け、訪問、敬老事業等）

時期	事業名・活動内容等	活動団体
9月	敬老事業 訪問活動	北町1区 (ふれあいチーム)
	敬老の日 赤飯お届け	北町2区 (たすけあいネットワーク)
	在宅福祉支援事業 (乳製品贈呈)	北町3区 (たすけあいネットワーク)
10月	たすけあいチーム活動 (お弁当等配布)	北町4区 (たすけあいチーム)
3月	桃の節句プレゼント	北町5区 (ふれあいチーム)

【健康づくり】（スポーツ大会、運動教室等）

時期	事業名・活動内容等	活動団体
11月	健康づくり教室	北町福寿会
12月	スポーツ大会	子ども会

【親睦・交流】

時期	事業名・活動内容等	活動団体
5月	北町福寿会 お花見	北町福寿会
	観桜会（春のクリーン作戦後）	北町2区
	親睦会（区内清掃後）	北町4区
8月	北町連合区納涼大会、カラオケ大会	北町連合区
	3区親睦・たすけあいネットワーク焼肉パーティ	北町3区
9月	観楓会（秋のクリーン作戦後）	北町2区
	日帰り旅行	子ども会
10月	親睦一泊旅行	北町福寿会

時期	事業名・活動内容等	活動団体
1月	(各町内会) 新年会	北町2・3・5区
	北町福寿会 新年会	北町福寿会
3月	懇親会 (各町内会総会后)	北町1区～ 北町5区
通年	サロン活動 (茶話会、レク等)	いきいきおしゃべり サロン

【防災】 (自主防災組織の設置、防災訓練等)

時期	事業名・活動内容等	活動団体
10月	北町連合区防災・防犯講習会	北町連合区

【防犯】 (子どもの見守り、地域パトロール等)

時期	事業名・活動内容等	活動団体
10月	北町連合区防災・防犯講習会	北町連合区

【青少年育成】 (子ども会活動、あいさつ運動等)

時期	事業名・活動内容等	活動団体
8月	子ども盆踊り	子ども会
9月	秋祭り 子ども神輿	子ども会

【交通安全】 (街頭啓発等)

時期	事業名・活動内容等	活動団体
4・9月	交通安全運動街頭啓発	北町福寿会 連合区・1~6区

【除排雪】 (ボランティア活動等)

時期	事業名・活動内容等	活動団体
冬季	除雪ボランティア	機械のある者

【環境美化】（草刈、清掃、花壇整備等）

時期	事業名・活動内容等	活動団体
4月	北7丁目沿いの田んぼの石拾いと清掃	北町5区
5月	奈井江町全町一斉クリーン作戦	北町連合区 北町3区
	春のクリーン作戦	北町2区
	区内清掃	北町4区
5～11月	花壇の苗植え、草取り、後片付け	北町福寿会
9月	秋のクリーン作戦	北町2区

【地区会議】

時期	事業名・活動内容等	活動団体
4月	北町連合区 定期総会	北町連合区
3月	(各町内会) 総会	北町1区～ 北町5区
	総会(書面)	北町6区
4～3月	北町連合区 三役会議、役員会	北町連合区
	(各町内会) 三役会、役員会、会計監査	北町1区～ 北町5区
	北町2区 たすけあいネットワーク幹事会(役員会と合わせて)	北町2区
	前期班長会議・後期班長会議	北町5区

4 地域の状況・課題

地域の状況と課題

令和3年3月31日現在の北町連合区の高齢化率は、奈井江町全体の高齢化率より7.2%低い34.9%と、比較的若い年齢層の多い地域となっている。

行政区別にみると、北町5区の高齢化率が52.4%と非常に高く、反対に北町6区は12.4%と大幅に平均を下回っているほか、北町1区と北町4区も20%台後半の高齢化率となっている。

このような地域性となっているが、地域カルテの作成にあたり実施したアンケート調査では、高齢者のみ世帯の増加や空き地、空き家の増加など、高齢化や過疎化などによる課題が上位となっている。

地域活動においても、若い世代の参加が少なく、活動に参加する人が限られていることに加え、役員の成り手がいないなど、高齢化による活動の停滞が懸念されている。

アンケートで上位となった地域の状況と課題は、次のとおり。

※()内の数字は、平均点との差

- ・ 地域に子どもが少ない(+7点)
- ・ 高齢者だけの世帯や独居世帯が増えた(+7点)
- ・ 地域活動に参加する人が限られている(+7点)
- ・ 若い世代の参加が少ない(+7点)
- ・ 行政区役員などの担い手が少ない・いない(+6点)
- ・ 行事等がマンネリしている(+6点)
- ・ 町や団体などから依頼される委員等の選出に苦勞している(+6点)
- ・ 空き地、空き家が増加している(+5点)
- ・ 役員等の担い手がおらず固定化している(+5点)

課題を解決するために必要なこと

地域の高齢化に対する対応と、地域活動に若い世代を取り込むための対策が必要な状況と思われるが、現時点で明確な解決策は見当たらないことから、同様の課題を抱える他の地域とも連携しながら、引き続き検討を進めていく必要がある。

課題を解決するための取り組みとして、アンケートで上位となった回答は、次のとおり。

※()内の数字は、平均点との差

- ・ 日頃からの近所付き合いが大切(+6点)
- ・ ボランティアなどで地域の環境美化(ゴミ拾い、花壇整備など)に取り組む(+6点)
- ・ 若い世代に対して、参加の働きかけを行う(+5点)
- ・ 地域のリーダー・人材の育成を行う(+5点)
- ・ 地域活動に対して、金銭面を含めた行政の支援を強化する(+5点)